

**НАЦИОНАЛЬНЫЙ СТАТИСТИЧЕСКИЙ КОМИТЕТ
РЕСПУБЛИКИ БЕЛАРУСЬ**

**ОСНОВНЫЕ СОЦИАЛЬНО-ЭКОНОМИЧЕСКИЕ ПОКАЗАТЕЛИ
ПО РЕСПУБЛИКЕ БЕЛАРУСЬ, ОБЛАСТЯМ И ГОРОДУ МИНСКУ
В ЯНВАРЕ-ИЮЛЕ 2025 г.**

МИНСК 2025

Данные по периодам 2024 и 2025 гг. представлены на основе разработки текущей отчетности, являются предварительными и могут быть уточнены. Отдельные данные за 2024 год уточнены по сравнению с опубликованными ранее в связи с окончательными годовыми разработками.

С 2025 года на представление первичных статистических данных по всем формам государственных статистических наблюдений (в соответствии с критериями в формах и (или) указаниях по их заполнению) переведены: организации с ведомственной подчиненностью; организации, являющиеся участниками холдингов; организации без ведомственной подчиненности со средней численностью работников за предыдущий год 50 человек и более.

Данные о запасах готовой продукции приведены по относящимся к промышленности крупным и средним организациям, а также малым организациям ведомственной подчиненности и (или) участникам холдингов.

Финансовые результаты и состояние расчетов приведены без учета банков, небанковских кредитно-финансовых организаций, ОАО «Банк развития Республики Беларусь», страховых организаций, бюджетных организаций, организаций без ведомственной подчиненности со средней численностью работников за предыдущий год менее 50 человек (за исключением организаций, являющихся участниками холдингов).

В отдельных случаях незначительные расхождения между итогом и суммой слагаемых объясняются округлением данных.

СОДЕРЖАНИЕ

	стр.		стр.
ВАЛОВОЙ РЕГИОНАЛЬНЫЙ ПРОДУКТ И ПРОИЗВОДИТЕЛЬНОСТЬ ТРУДА		Удельный вес отгруженной инновационной продукции в общем объеме отгруженной продукции	13
ВВП в 2024-2025 гг.	7	Соотношение запасов готовой продукции и среднемесячного объема производства в 2024-2025 гг.	14
Объемы и удельный вес ВРП областей и г.Минска в ВВП	7	Соотношение запасов готовой продукции и среднемесячного объема производства по областям и г.Минску	14
Индексы ВРП	7	Соотношение экспорта товаров и объема промышленного производства в 2024-2025 гг.	14
Влияние областей и г.Минска на формирование ВВП	7	СТРОИТЕЛЬСТВО И ИНВЕСТИЦИИ В ОСНОВНОЙ КАПИТАЛ	
Производительность труда по ВВП и реальная заработная плата в 2024-2025 гг.	8	Инвестиции в основной капитал в 2024-2025 гг.	15
ВВП, ВРП на одного занятого в экономике	8	Индексы инвестиций в основной капитал	15
Производительность труда по ВВП, ВРП и реальная заработная плата	8	Объемы и удельный вес областей и г.Минска в общем объеме инвестиций в основной капитал	15
СЕЛЬСКОЕ ХОЗЯЙСТВО		Удельный вес затрат на приобретение машин, оборудования, транспортных средств	15
Производство продукции сельского хозяйства в хозяйствах всех категорий в 2024-2025 гг.	9	Ввод в эксплуатацию жилых домов в 2024-2025 гг.	16
Объемы и удельный вес областей в производстве продукции сельского хозяйства в хозяйствах всех категорий	9	Индексы ввода в эксплуатацию жилых домов	16
Индексы производства продукции сельского хозяйства	9	Ввод в эксплуатацию жилых домов	16
Сельскохозяйственные организации, крестьянские (фермерские) хозяйства		ВНУТРЕННЯЯ ТОРГОВЛЯ	
Заготовлено кормов из трав для общественного поголовья скота.	10	Оптовый товарооборот в 2024-2025 гг.	17
Сельскохозяйственные организации		Оптовый товарооборот	17
Производство (выращивание) скота и птицы (в живом весе)	11	Удельный вес областей и г.Минска в республиканском объеме оптового товарооборота	17
Производство молока	11	Розничный товарооборот в 2024-2025 гг.	18
Реализация молока	12	Розничный товарооборот	18
Производство яиц	12	Объемы и удельный вес областей и г.Минска в республиканском объеме розничного товарооборота	18
ПРОМЫШЛЕННОСТЬ		Структура розничного товарооборота	18
Промышленное производство в 2024-2025 гг.	13		
Индексы промышленного производства	13		
Объемы и удельный вес областей и г.Минска в общем объеме промышленного производства	13		

	стр.		стр.
ФИНАНСЫ ОРГАНИЗАЦИЙ		Объемы и удельный вес областей и г.Минска в общем объеме экспорта и импорта услуг	
Рентабельность продаж по областям и г.Минску	19		24
Чистая прибыль	19	Сальдо внешней торговли услугами	
Удельный вес убыточных организаций в общем количестве организаций по областям и г.Минску	19		24
Сумма чистого убытка в среднем на одну убыточную организацию	19	ИНОСТРАННЫЕ ИНВЕСТИЦИИ	
Просроченная дебиторская задолженность	20	Валовое поступление прямых иностранных инвестиций.....	
Просроченная кредиторская задолженность	20		25
Просроченная задолженность по кредитам и займам	20	Прямые иностранные инвестиции на чистой основе (без учета задолженности прямому инвестору за товары, работы, услуги) по областям и г.Минску.....	
			25
ВНЕШНЕЭКОНОМИЧЕСКАЯ ДЕЯТЕЛЬНОСТЬ		СТОИМОСТЬ РАБОЧЕЙ СИЛЫ	
Внешняя торговля товарами		Номинальная начисленная среднемесячная заработная плата	
Экспорт и импорт товаров в 2024-2025 гг.	21		26
Экспорт товаров	21	Реальная заработная плата в 2024-2025 гг.	
Импорт товаров	21		26
Объемы и удельный вес областей и г.Минска в общем объеме экспорта и импорта товаров	22	Реальная заработная плата	
Сальдо внешней торговли товарами	22		26
Внешняя торговля услугами		ТРУД	
Экспорт и импорт услуг в 2024-2025 гг.	23	Численность населения, занятого в экономике	
Экспорт услуг	23		27
Импорт услуг	23	Численность безработных, зарегистрированных в органах по труду, занятости и социальной защите, и уровень зарегистрированной безработицы	
			27
		СОЦИАЛЬНО-ЭКОНОМИЧЕСКИЕ ПОКАЗАТЕЛИ ПО ОБЛАСТЯМ И г.МИНСКУ	
		Брестская область	
			28
		Витебская область	
			31
		Гомельская область	
			34
		Гродненская область	
			37
		г.Минск	
			40
		Минская область	
			43
		Могилевская область	
			46

	стр.		стр.
СРАВНИТЕЛЬНЫЕ ТАБЛИЦЫ СОЦИАЛЬНО-ЭКОНОМИЧЕСКОГО РАЗВИТИЯ ОБЛАСТЕЙ И г.МИНСКА		ПРОМЫШЛЕННОСТЬ	
Основные социально-экономические показатели по Республике Беларусь, областям и г.Минску	50	Индексы промышленного производства	68
ВАЛОВОЙ РЕГИОНАЛЬНЫЙ ПРОДУКТ И ПРОИЗВОДИТЕЛЬНОСТЬ ТРУДА		Запасы готовой продукции по подчиненности организаций по областям и г.Минску	69
Индексы валового внутреннего продукта и валового регионального продукта	55	Соотношение запасов готовой продукции и среднемесячного объема производства	70
Влияние основных видов экономической деятельности на формирование темпов ВВП и ВРП	56	СТРОИТЕЛЬСТВО И ИНВЕСТИЦИИ В ОСНОВНОЙ КАПИТАЛ	
Производительность труда	60	Инвестиций в основной капитал.....	71
ХАРАКТЕРИСТИКА СУБЪЕКТОВ ХОЗЯЙСТВОВАНИЯ		Ввод в эксплуатацию жилых домов	72
Количество субъектов хозяйствования	61	ВНУТРЕННЯЯ ТОРГОВЛЯ	
СЕЛЬСКОЕ ХОЗЯЙСТВО		Оптовый товарооборот	74
Индексы производства продукции сельского хозяйства	63	Розничный товарооборот	75
Сельскохозяйственные организации		СОСТОЯНИЕ РАСЧЕТОВ	
Производство (выращивание) скота и птицы (в живом весе)	65	Суммарная задолженность организаций	76
Производство молока	66	Дебиторская задолженность	77
Производство яиц	67	Кредиторская задолженность	77
		Задолженность по кредитам и займам	78
		ВНЕШНЕЭКОНОМИЧЕСКАЯ ДЕЯТЕЛЬНОСТЬ	
		Внешняя торговля товарами	
		Экспорт товаров	79
		Импорт товаров	80
		Сальдо внешней торговли товарами	81

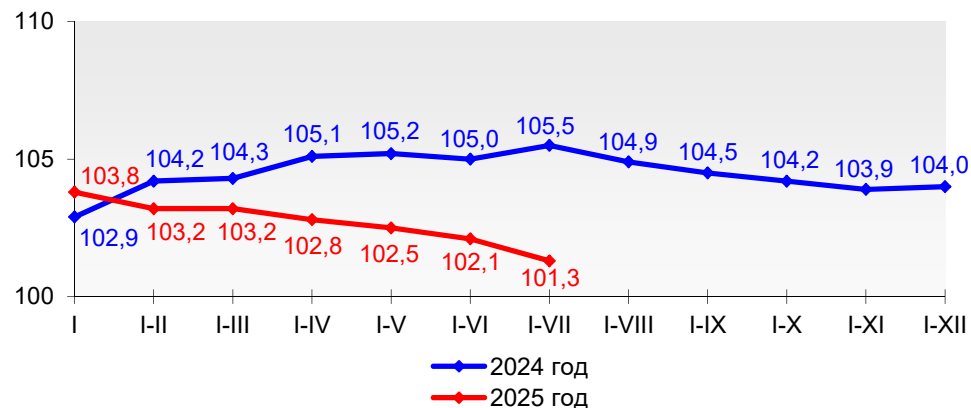
СОДЕРЖАНИЕ

	стр.		стр.
Внешняя торговля услугами		ТРУД	
Экспорт услуг	82	Численность населения, занятого в экономике	87
Импорт услуг	83	Численность безработных, зарегистрированных в органах по труду, занятости и социальной защите, и уровень зарегистрированной безработицы	88
Сальдо внешней торговли услугами	84		
СТОИМОСТЬ РАБОЧЕЙ СИЛЫ			
Номинальная начисленная средняя заработная плата.....	85		
Реальная заработная плата	86		

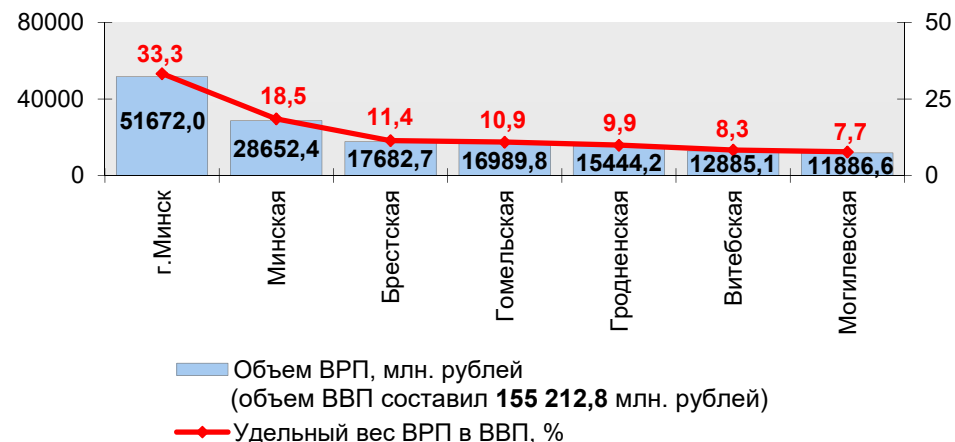
ВАЛОВОЙ РЕГИОНАЛЬНЫЙ ПРОДУКТ И ПРОИЗВОДИТЕЛЬНОСТЬ ТРУДА

ВВП в 2024-2025 гг.

(в процентах к соответствующему периоду
предыдущего года; в сопоставимых ценах)

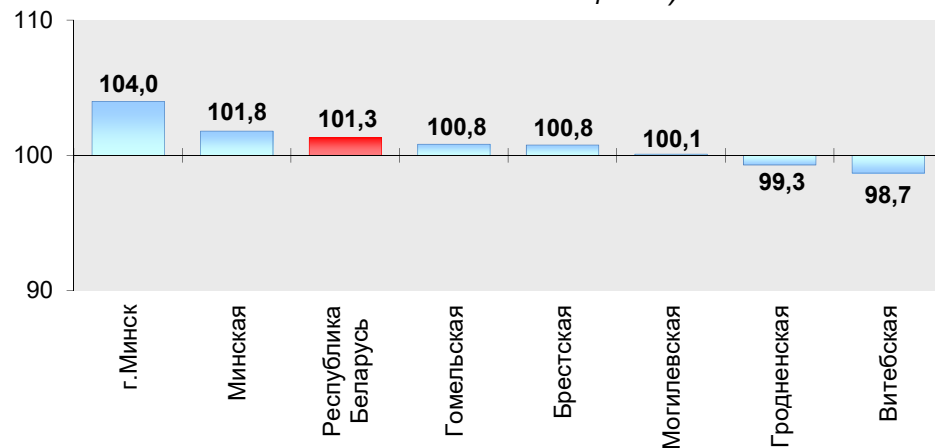


Объемы и удельный вес ВРП областей и г.Минска в ВВП в январе-июле 2025 г.



Индексы ВРП в январе-июле 2025 г.

(в процентах к январю-июлю 2024 г.;
в сопоставимых ценах)



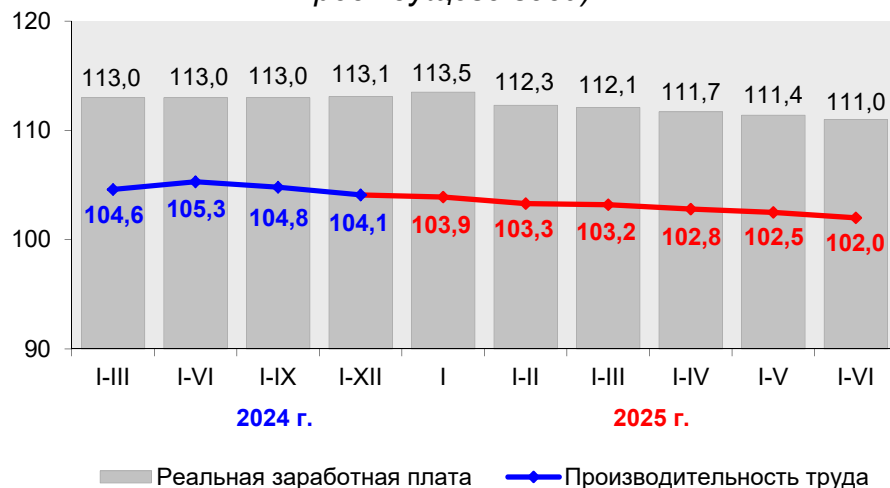
Влияние областей и г.Минска на формирование ВВП в январе-июле 2025 г.

(в процентах)



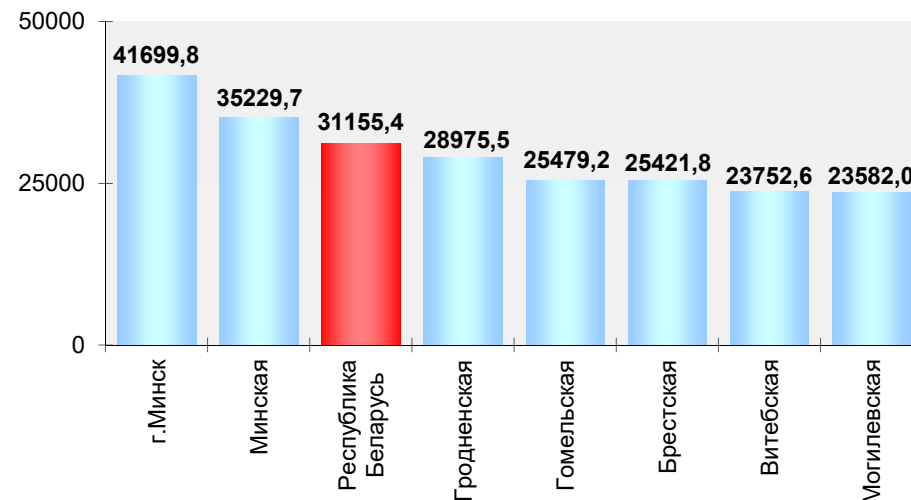
**Производительность труда по ВВП
и реальная заработная плата в 2024-2025 гг.**

(в процентах к соответствующему периоду
предыдущего года)



**ВВП, ВРП на одного занятого в экономике
в I полугодии 2025 г.**

(рублей)



**Производительность труда по ВВП, ВРП и реальная заработная плата
в I полугодии 2025 г.**

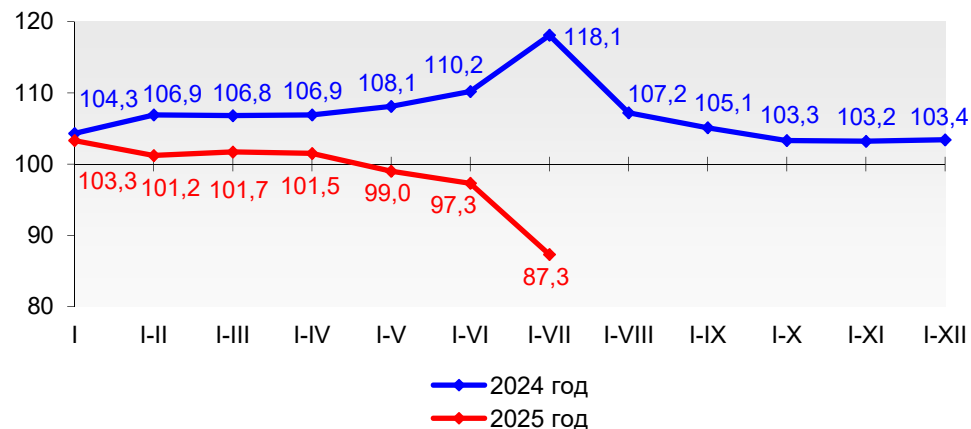
(в процентах к I полугодию 2024 г.)



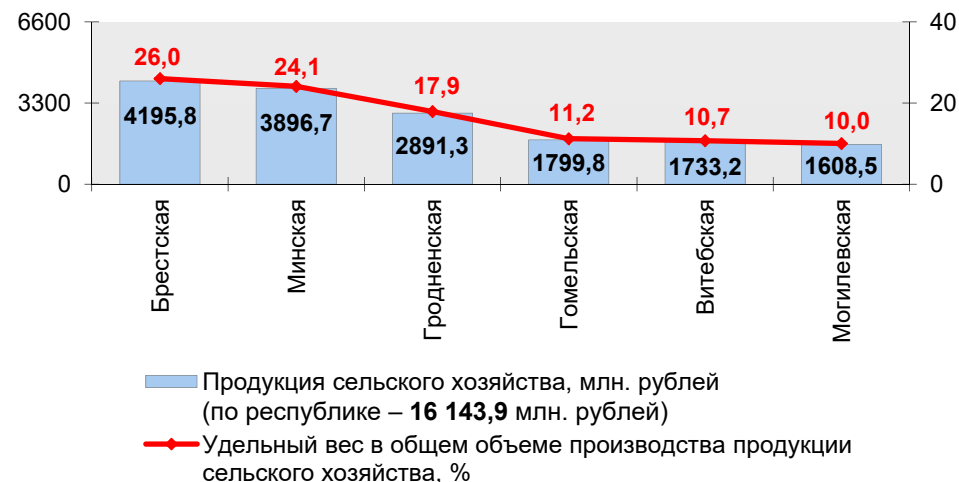
СЕЛЬСКОЕ ХОЗЯЙСТВО

Производство продукции сельского хозяйства в хозяйствах всех категорий в 2024-2025 гг.

(в процентах к соответствующему периоду
предыдущего года; в сопоставимых ценах)



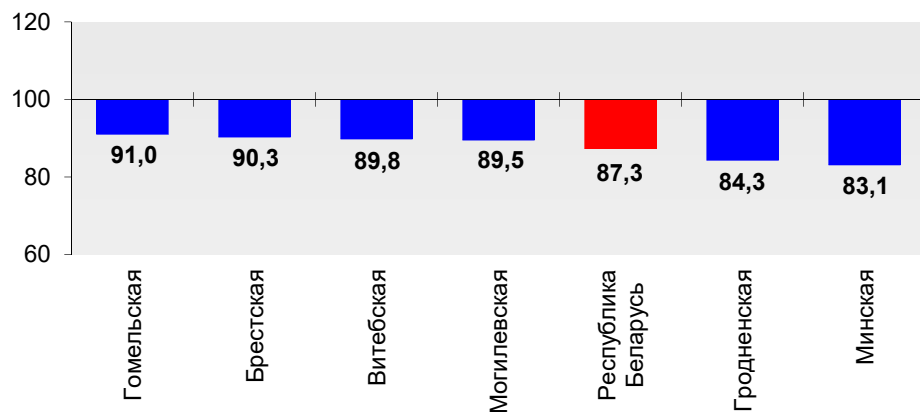
Объемы и удельный вес областей в производстве продукции сельского хозяйства в январе-июле 2025 г.



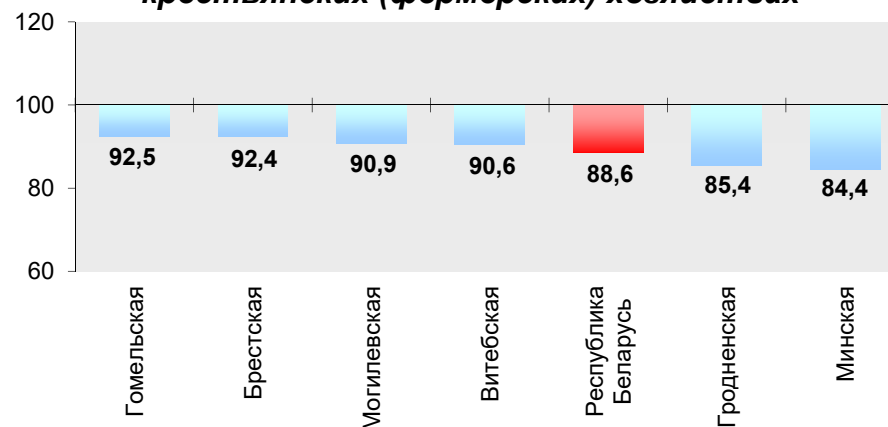
Индексы производства продукции сельского хозяйства в январе-июле 2025 г.

(в процентах к январю-июлю 2024 г.; в сопоставимых ценах)

в хозяйствах всех категорий

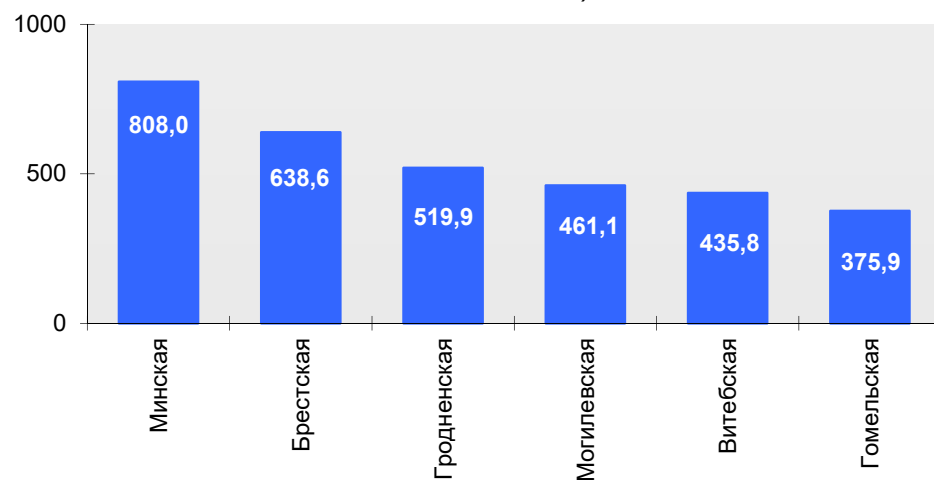


в сельскохозяйственных организациях,
крестьянских (фермерских) хозяйствах

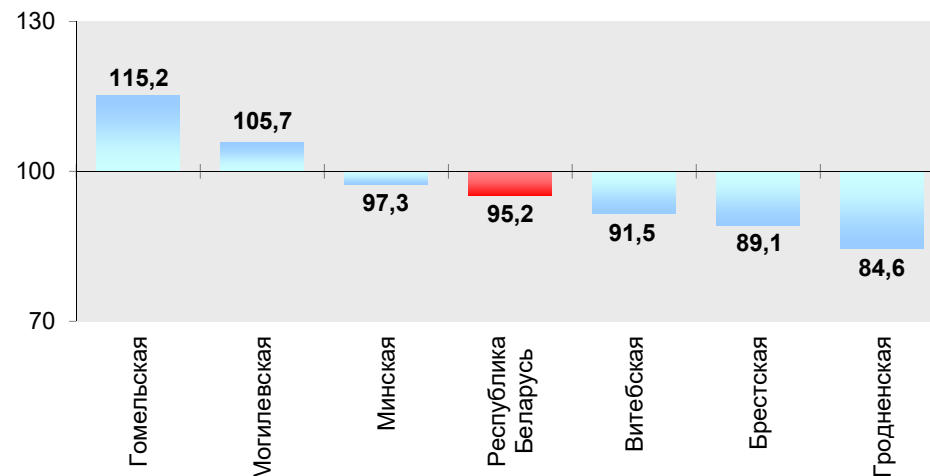


**Заготовлено кормов из трав для общественного поголовья скота
на 1 августа 2025 г.**

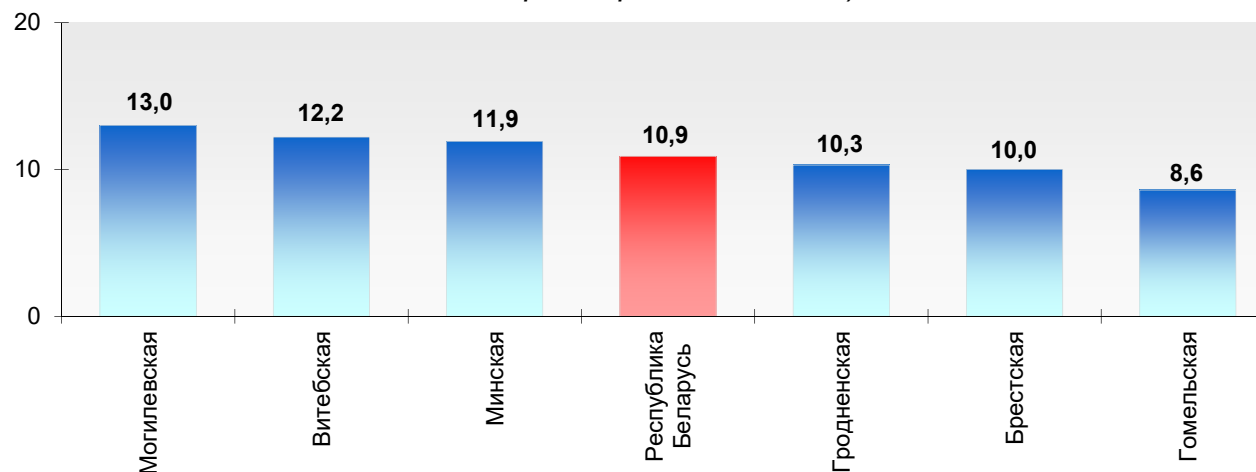
*(в пересчете на кормовые единицы;
тысяч тонн)*



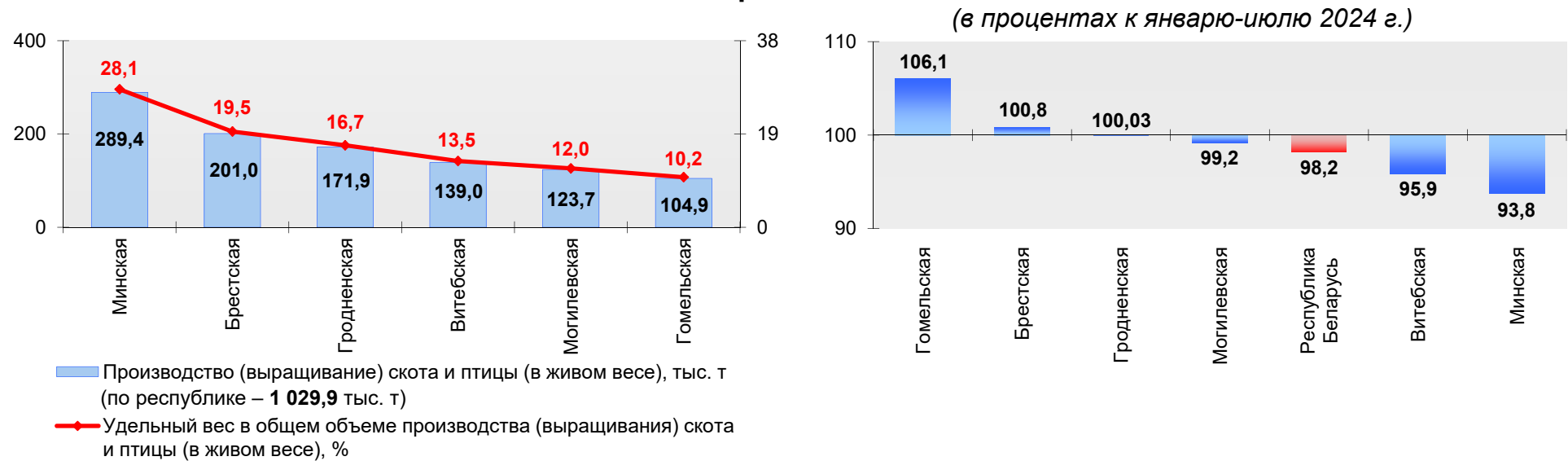
(в процентах к 1 августа 2024 г.)



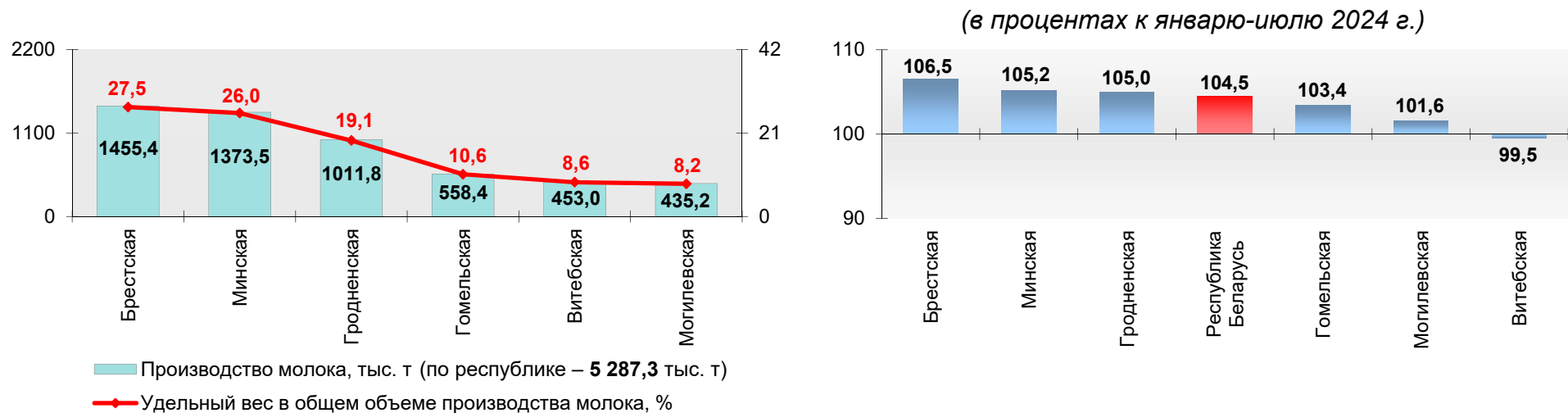
*(в расчете на условную голову скота (без свиней и птицы);
центнеров кормовых единиц)*



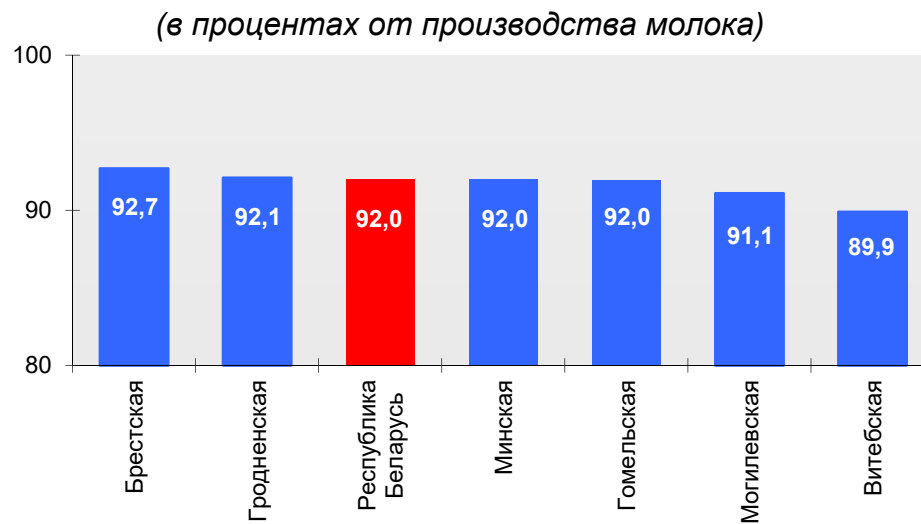
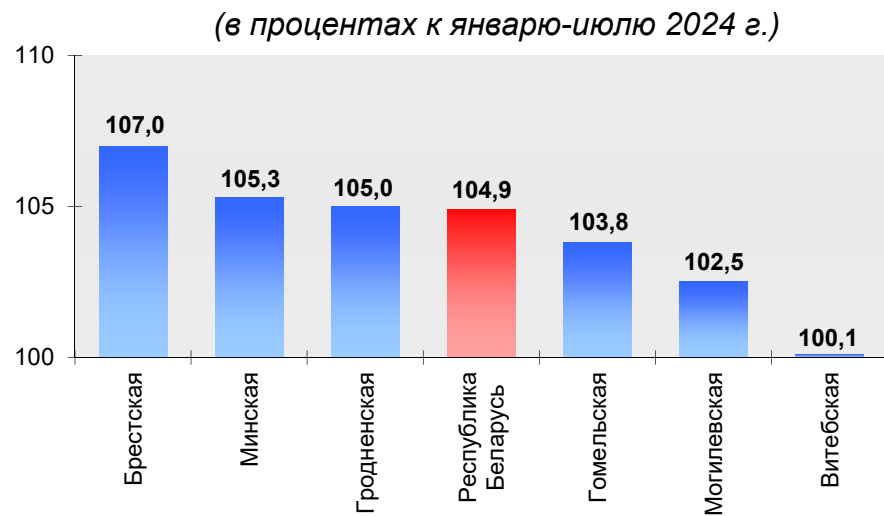
Производство (выращивание) скота и птицы (в живом весе) в январе-июле 2025 г.



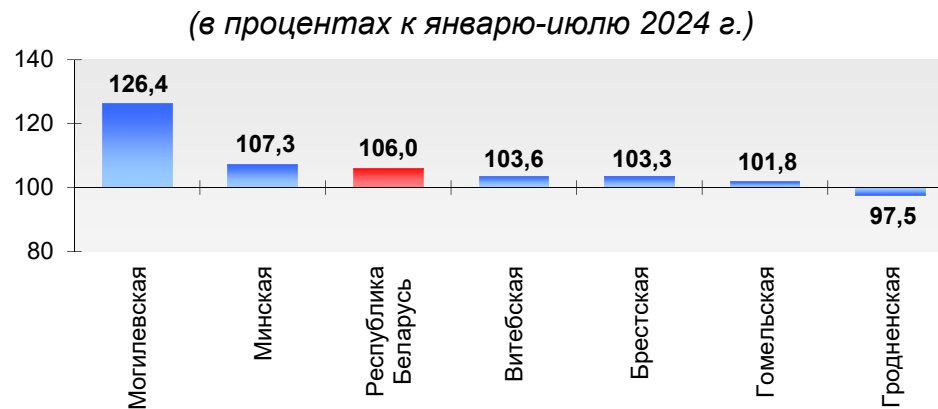
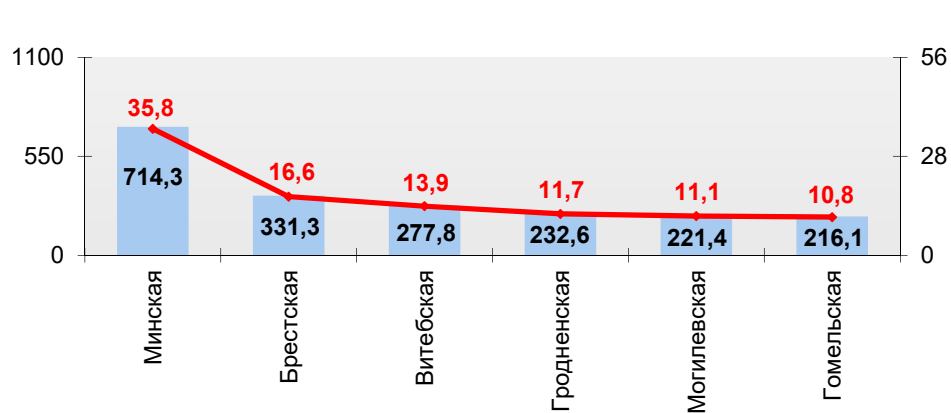
Производство молока в январе-июле 2025 г.



Реализация молока в январе-июле 2025 г.



Производство яиц в январе-июле 2025 г.

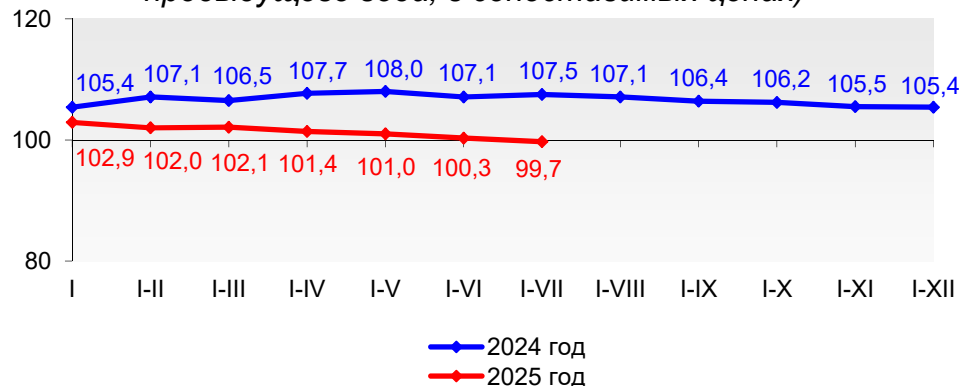


■ Производство яиц, млн. шт. (по республике – **1 993,4** млн. шт.)
—●— Удельный вес в общем объеме производства яиц, %

ПРОМЫШЛЕННОСТЬ

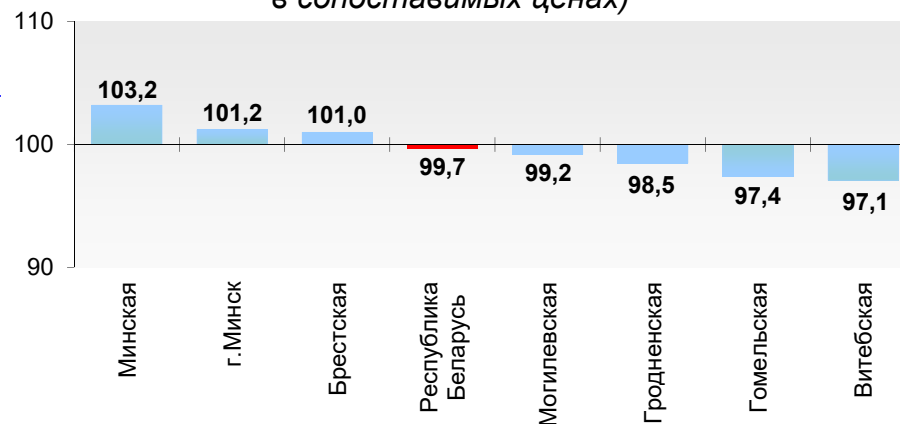
Промышленное производство в 2024-2025 гг.

(в процентах к соответствующему периоду
предыдущего года; в сопоставимых ценах)

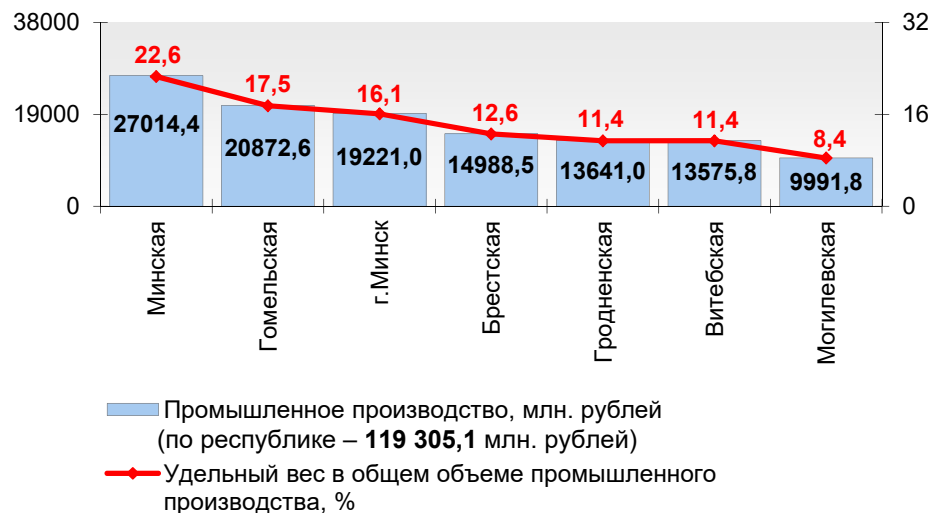


Индексы промышленного производства в январе-июле 2025 г.

(в процентах к январю-июлю 2024 г.;
в сопоставимых ценах)

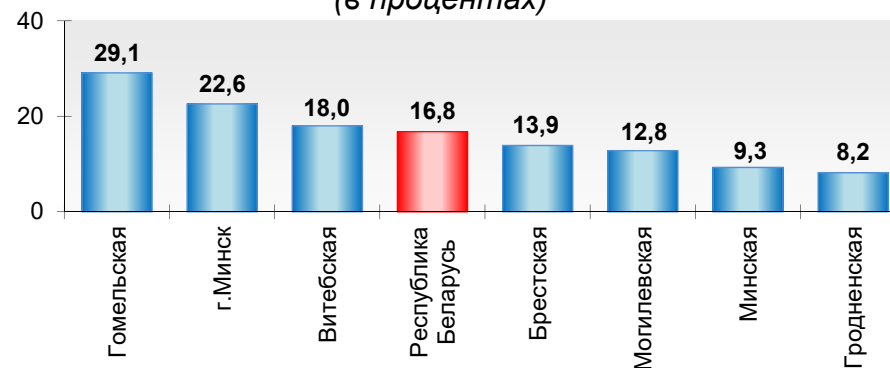


Объемы и удельный вес областей и г.Минска в общем объеме промышленного производства в январе-июле 2025 г.



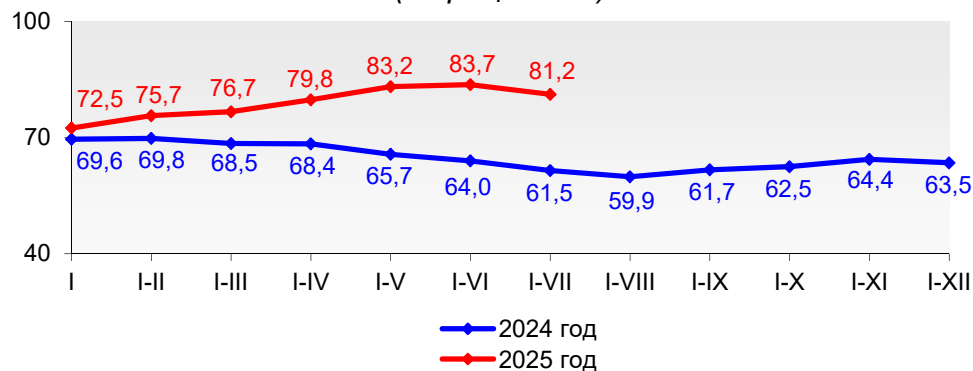
Удельный вес отгруженной инновационной продукции в общем объеме отгруженной продукции в январе-июле 2025 г.

(в процентах)



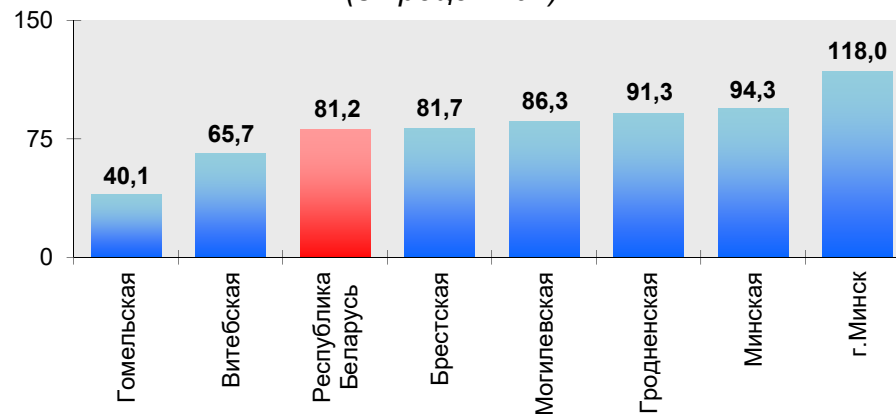
Соотношение запасов готовой продукции и среднемесячного объема производства в 2024-2025 гг.

(в процентах)



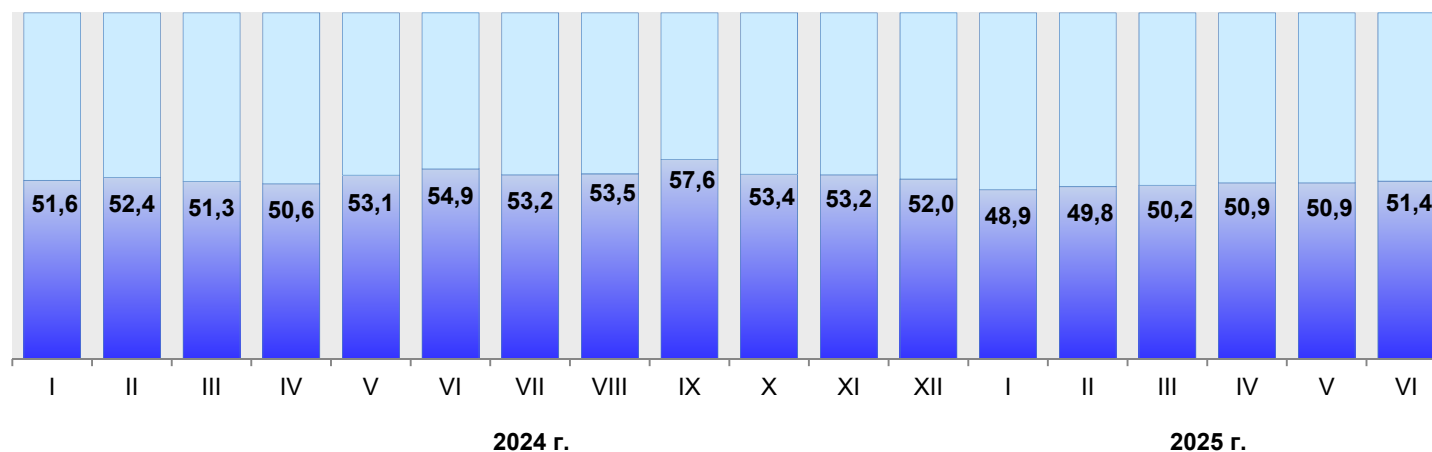
Соотношение запасов готовой продукции и среднемесячного объема производства по областям и г.Минску в январе-июле 2025 г.

(в процентах)



Соотношение экспорта товаров и объема промышленного производства в 2024-2025 гг.

(в процентах; из расчета в белорусских рублях)

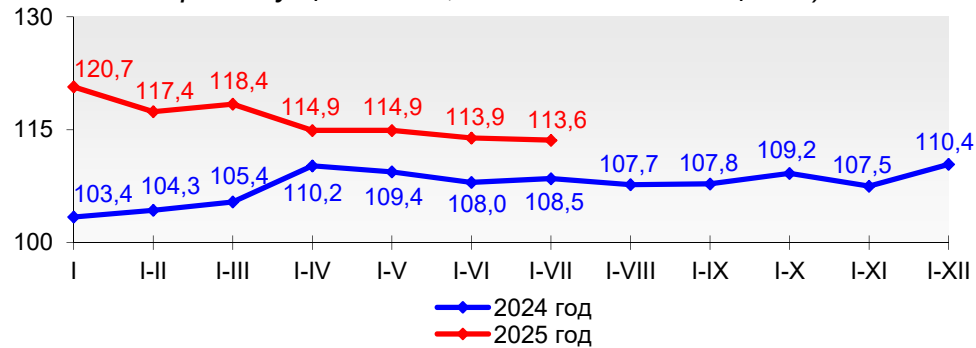


Соотношение экспорта товаров и объема промышленного производства

СТРОИТЕЛЬСТВО И ИНВЕСТИЦИИ В ОСНОВНОЙ КАПИТАЛ

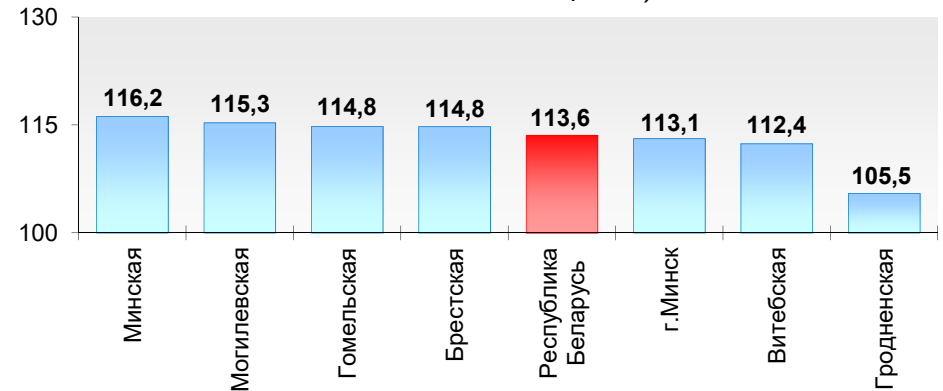
Инвестиции в основной капитал в 2024-2025 гг.

(в процентах к соответствующему периоду
предыдущего года; в сопоставимых ценах)



Индексы инвестиций в основной капитал в январе-июле 2025 г.

(в процентах к январю-июлю 2024 г.;
в сопоставимых ценах)

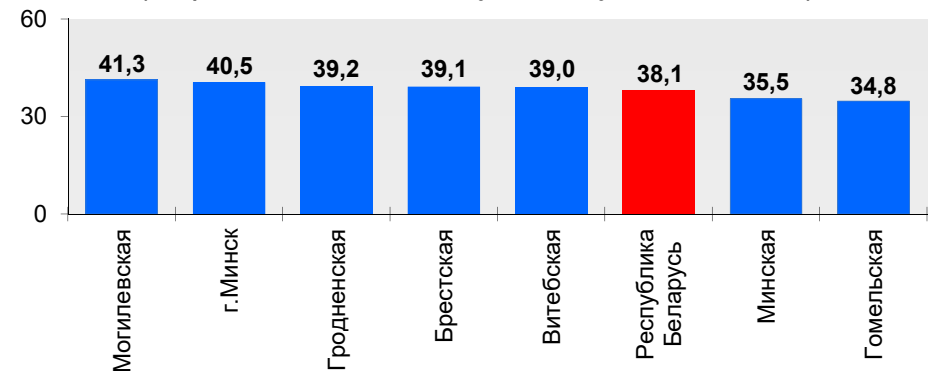


Объемы и удельный вес областей и г.Минска в общем объеме инвестиций в основной капитал в январе-июле 2025 г.



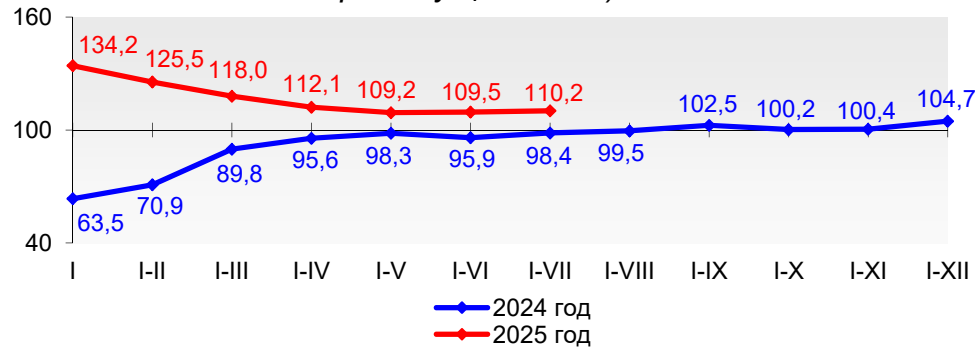
Удельный вес затрат на приобретение машин, оборудования, транспортных средств в январе-июле 2025 г.

(в процентах к общему объему инвестиций)



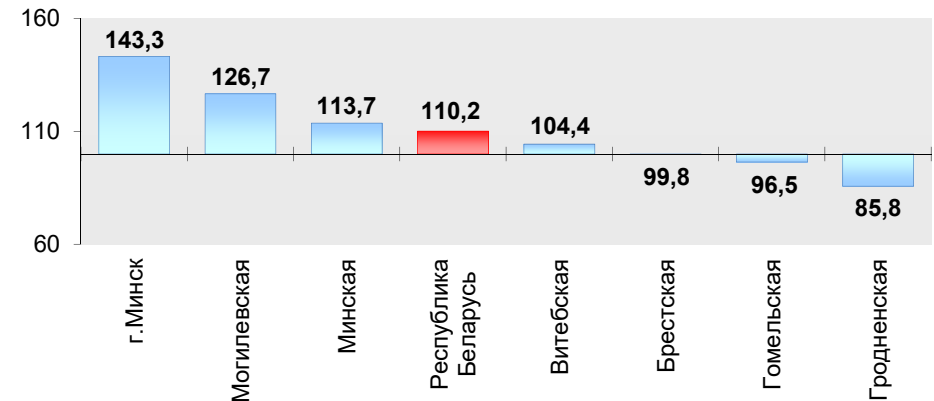
Ввод в эксплуатацию жилых домов в 2024-2025 гг.

(в процентах к соответствующему периоду
предыдущего года)



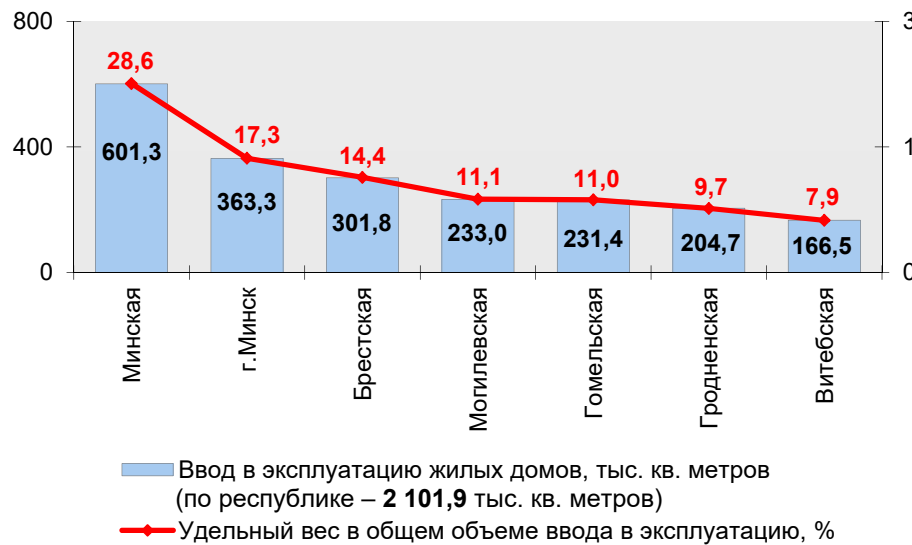
Индексы ввода в эксплуатацию жилых домов в январе-июле 2025 г.

(в процентах к январю-июлю 2024 г.)



Ввод в эксплуатацию жилых домов в январе-июле 2025 г.

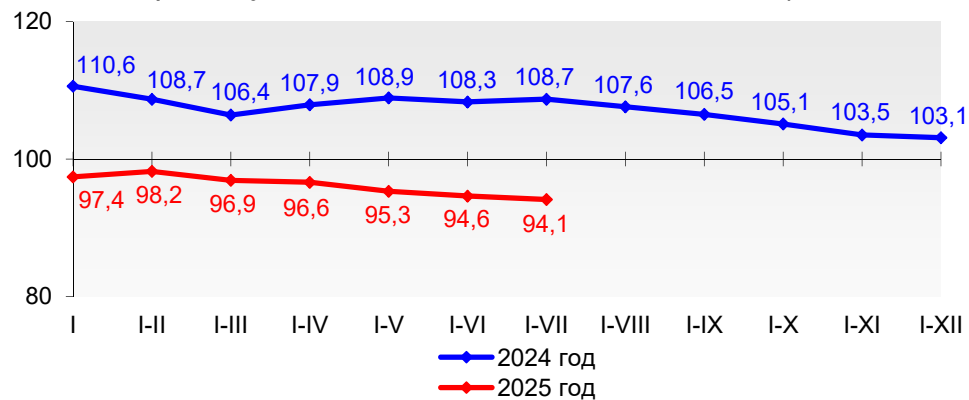
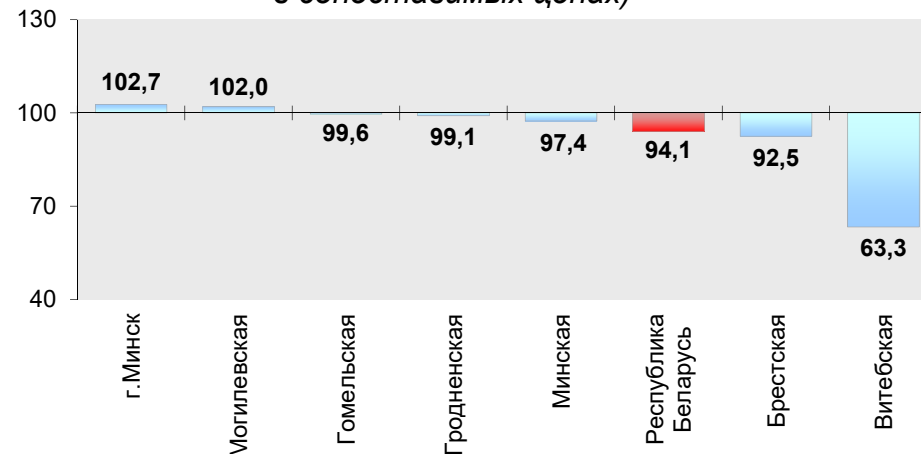
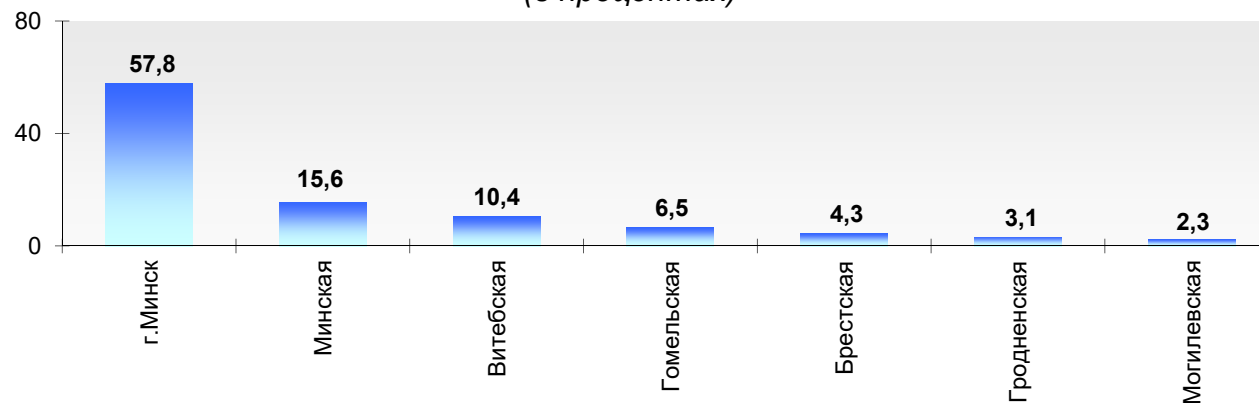
всего



в том числе с государственной поддержкой

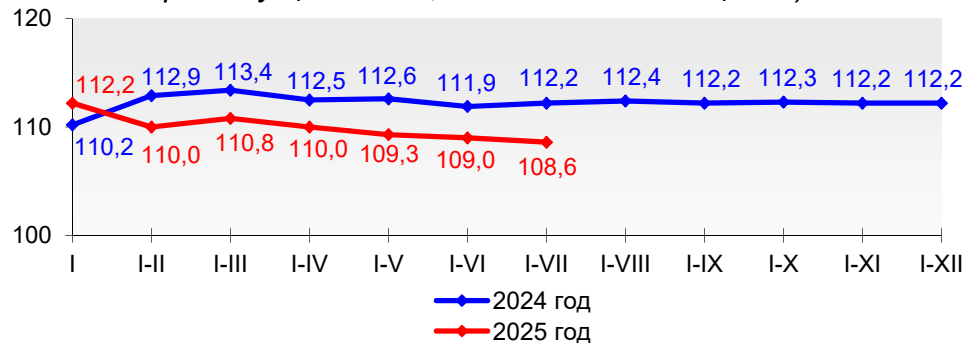


ВНУТРЕННЯЯ ТОРГОВЛЯ

Оптовый товарооборот
в 2024-2025 гг.(в процентах к соответствующему периоду
предыдущего года; в сопоставимых ценах)Оптовый товарооборот
в январе-июле 2025 г.(в процентах к январю-июлю 2024 г.;
в сопоставимых ценах)Удельный вес областей и г.Минска
в республиканском объеме оптового товарооборота
в январе-июле 2025 г.
(в процентах)

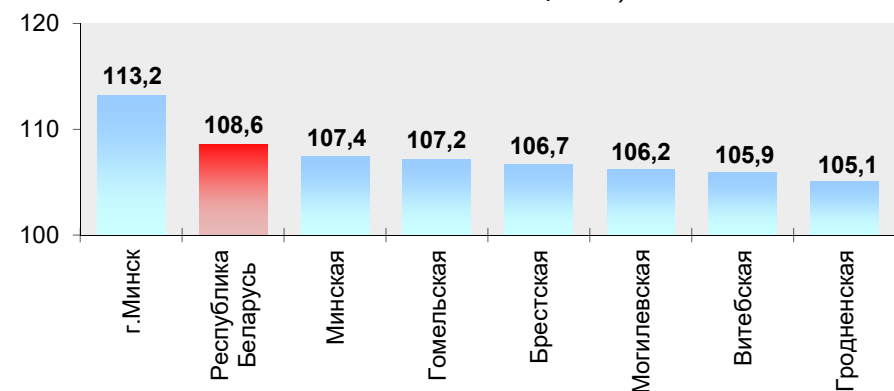
Розничный товарооборот в 2024-2025 гг.

(в процентах к соответствующему периоду
предыдущего года; в сопоставимых ценах)

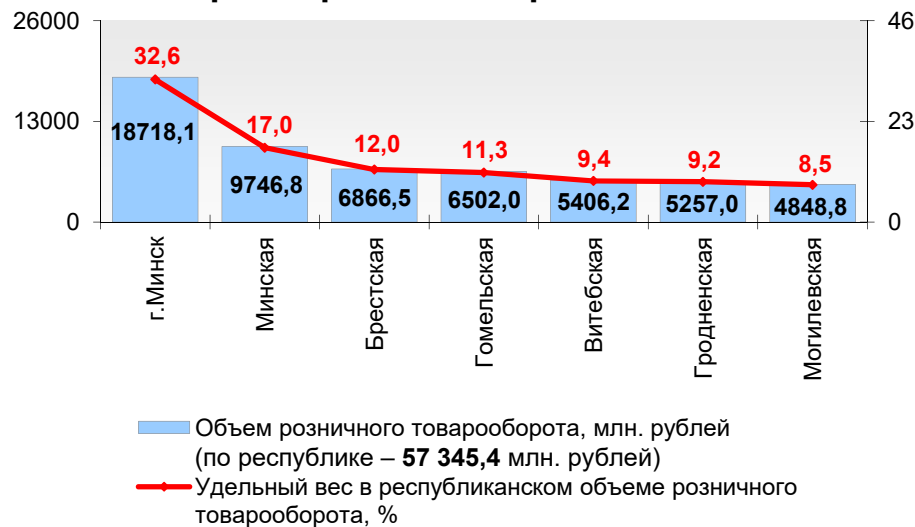


Розничный товарооборот в январе-июле 2025 г.

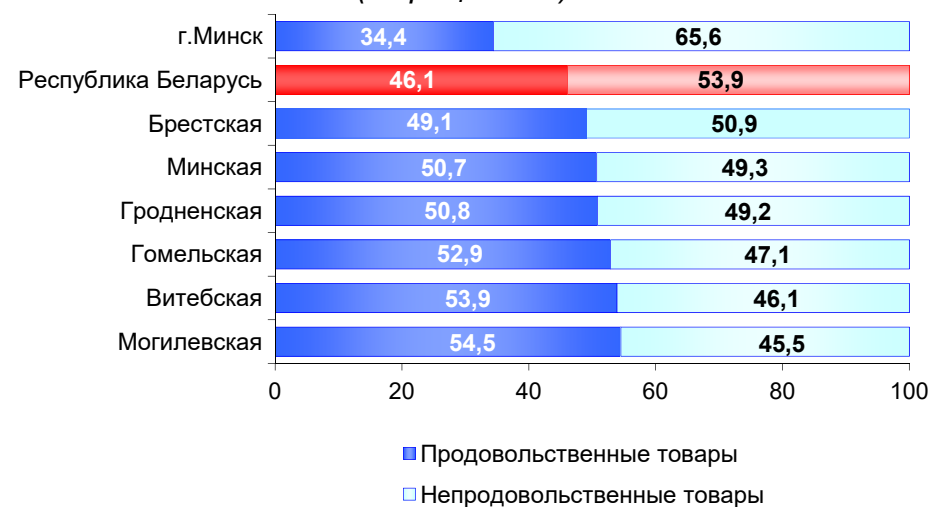
(в процентах к январю-июлю 2024 г.;
в сопоставимых ценах)



Объемы и удельный вес областей и г.Минска в республиканском объеме розничного товарооборота в январе-июле 2025 г.



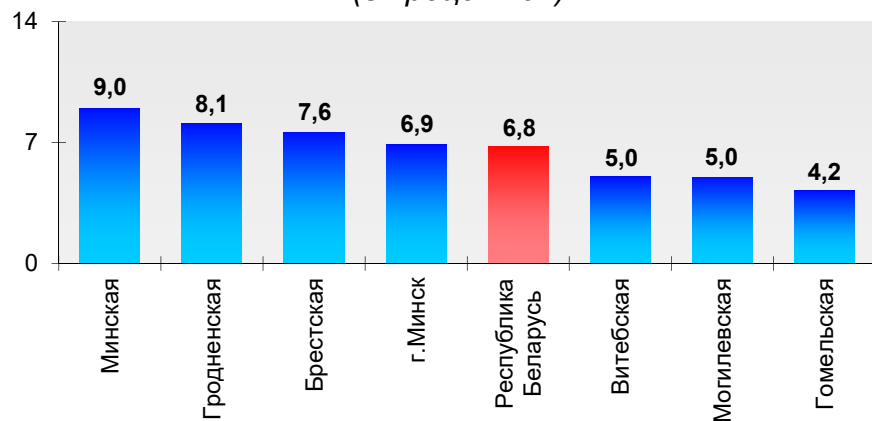
Структура розничного товарооборота в январе-июле 2025 г. (в процентах)



ФИНАНСЫ ОРГАНИЗАЦИЙ

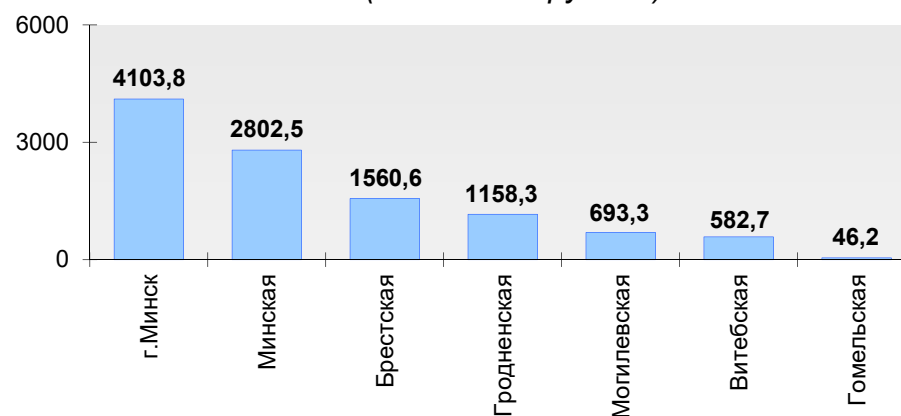
**Рентабельность продаж по областям и г.Минску
в I полугодии 2025 г.**

(в процентах)



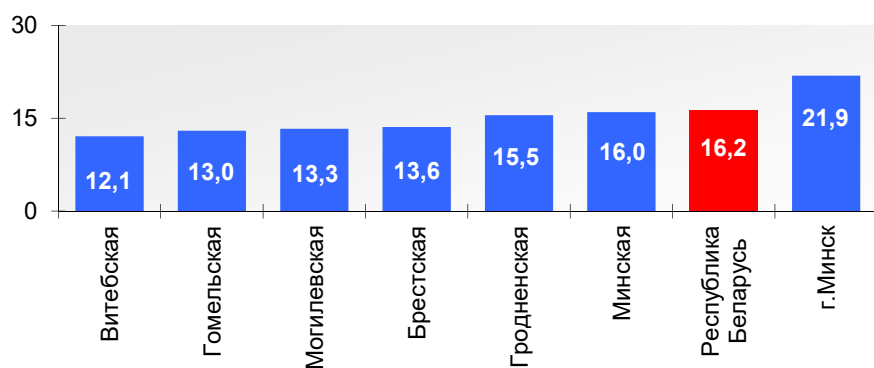
**Чистая прибыль
в I полугодии 2025 г.**

(миллионов рублей)



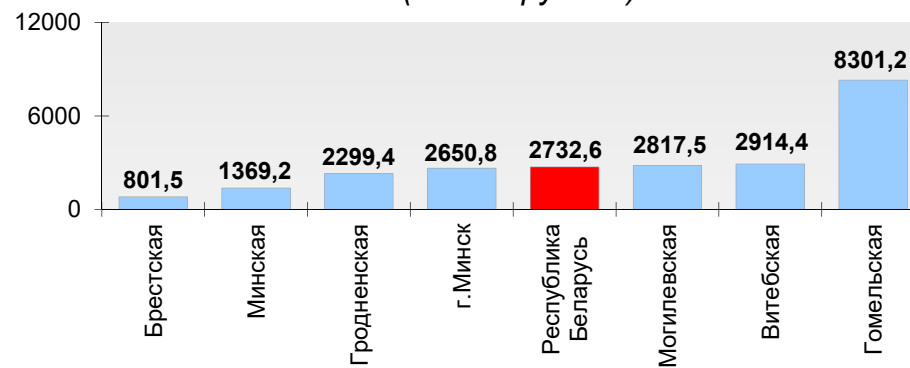
**Удельный вес убыточных организаций
в общем количестве организаций
по областям и г.Минску в I полугодии 2025 г.**

(в процентах)

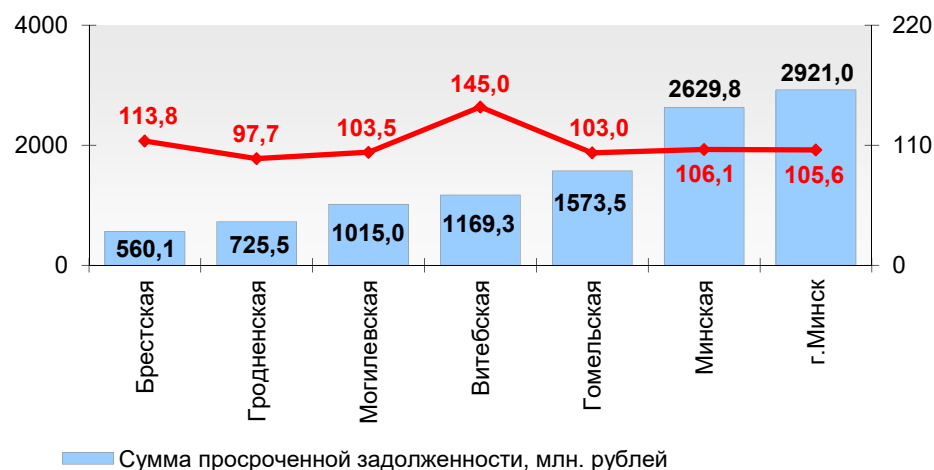


**Сумма чистого убытка в среднем на одну
убыточную организацию
в I полугодии 2025 г.**

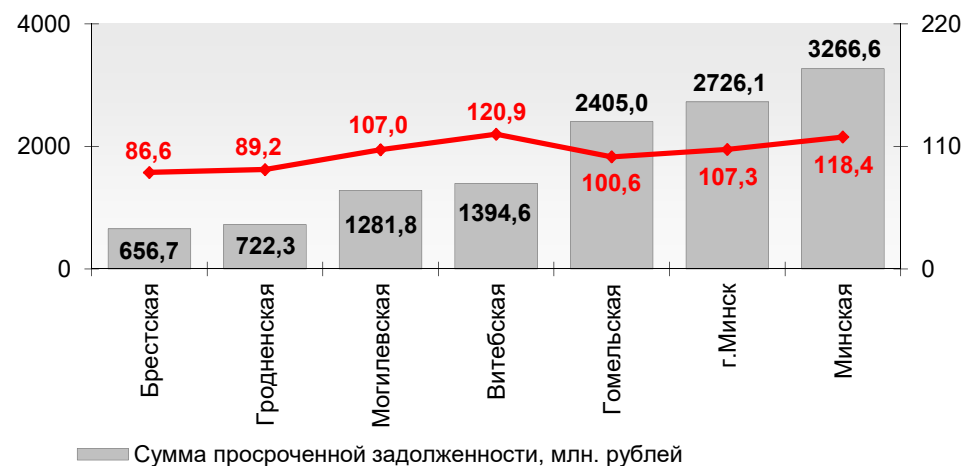
(тысяч рублей)



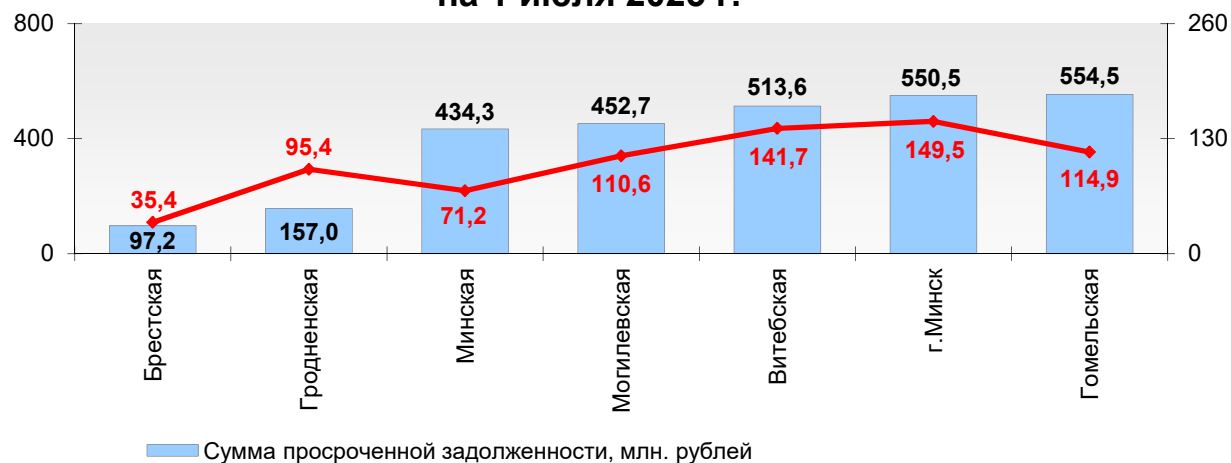
**Просроченная дебиторская задолженность
на 1 июля 2025 г.**



**Просроченная кредиторская задолженность
на 1 июля 2025 г.**



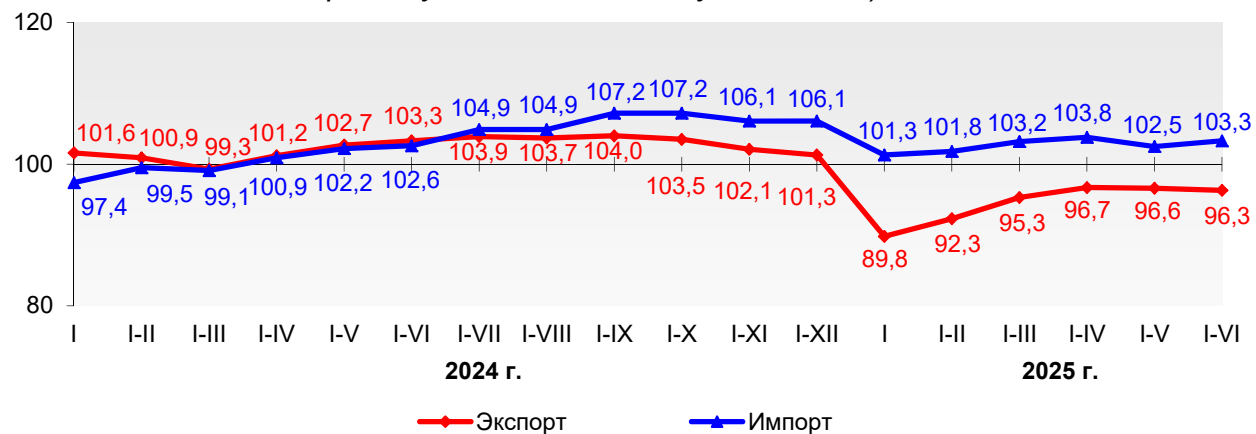
**Просроченная задолженность по кредитам и займам
на 1 июля 2025 г.**



ВНЕШНЕЭКОНОМИЧЕСКАЯ ДЕЯТЕЛЬНОСТЬ

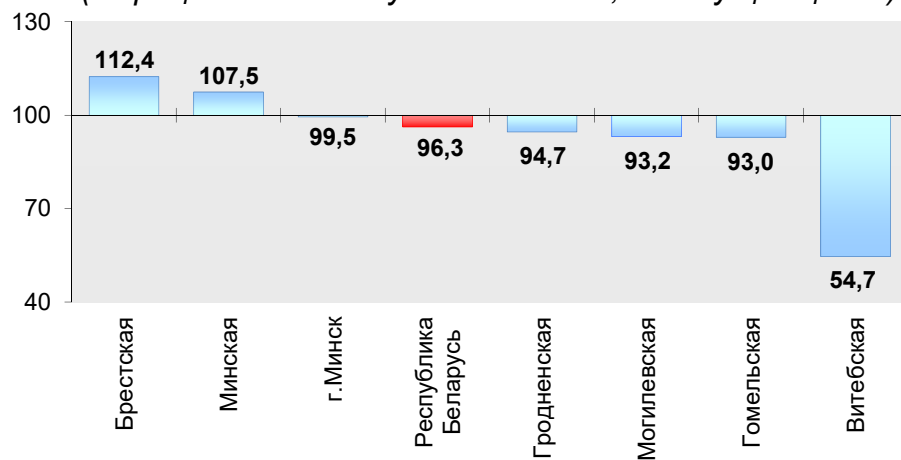
Экспорт и импорт товаров в 2024-2025 гг.

(в процентах к соответствующему периоду
предыдущего года; в текущих ценах)



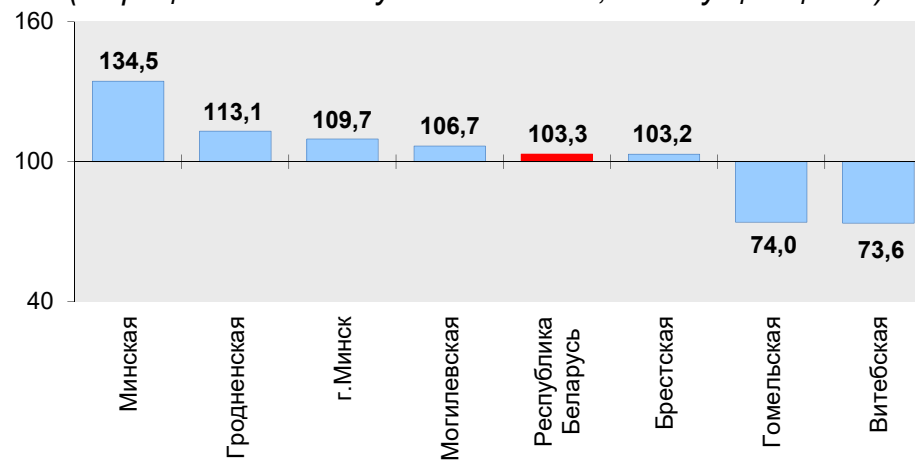
Экспорт товаров в I полугодии 2025 г.

(в процентах к I полугодью 2024 г.; в текущих ценах)



Импорт товаров в I полугодии 2025 г.

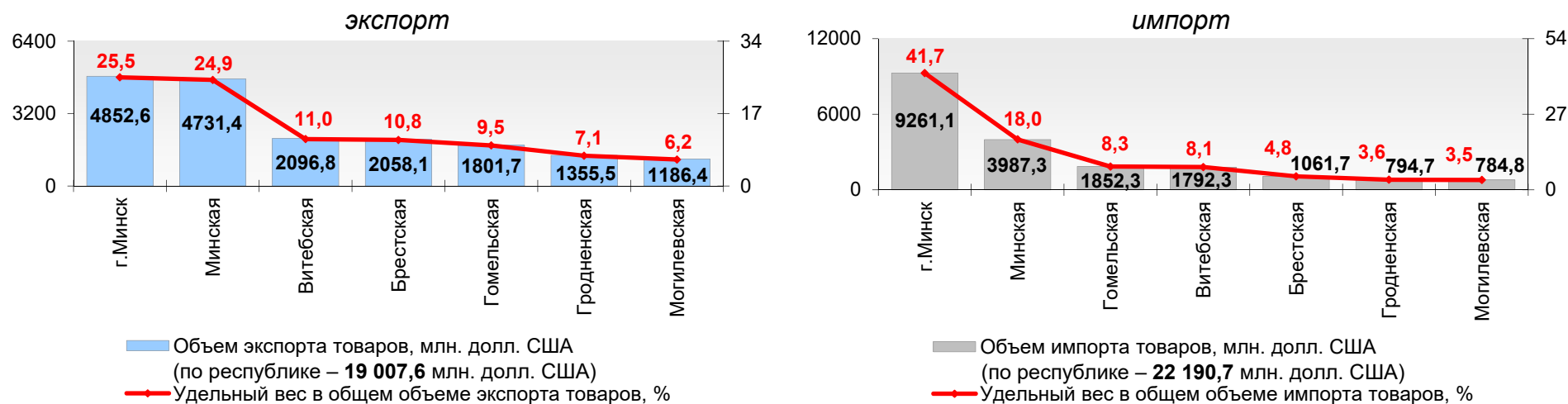
(в процентах к I полугодью 2024 г.; в текущих ценах)



ВНЕШНЕЭКОНОМИЧЕСКАЯ ДЕЯТЕЛЬНОСТЬ

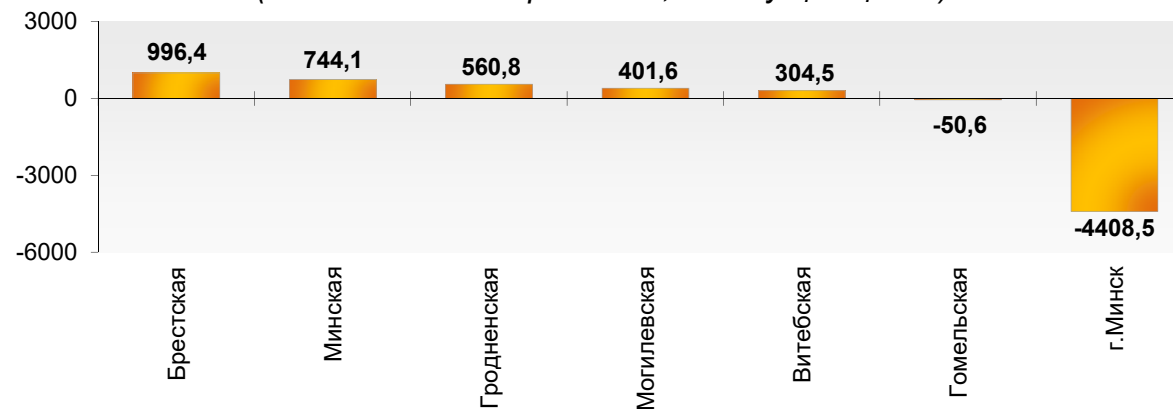
Внешняя торговля товарами

Объемы и удельный вес областей и г.Минска в общем объеме экспорта и импорта товаров в I полугодии 2025 г.¹⁾



Сальдо внешней торговли товарами в I полугодии 2025 г.

(миллионов долларов США; в текущих ценах)



¹⁾ Расхождение суммы показателей экспорта и импорта товаров по областям и г.Минску с итоговыми показателями по Республике Беларусь в целом объясняется наличием объемов экспорта и импорта товаров, не распределенных по областям и г.Минску.

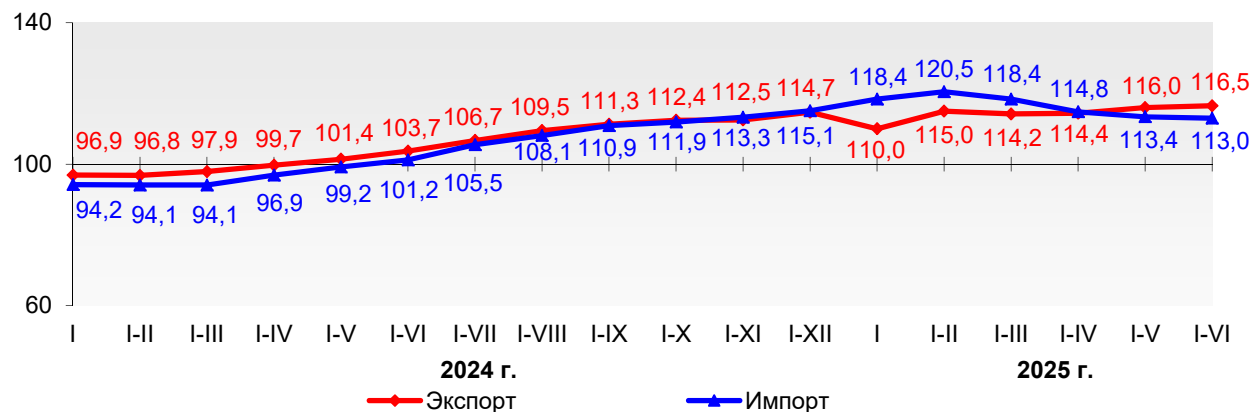
ВНЕШНЕЭКОНОМИЧЕСКАЯ ДЕЯТЕЛЬНОСТЬ

Внешняя торговля услугами

Экспорт и импорт услуг¹⁾

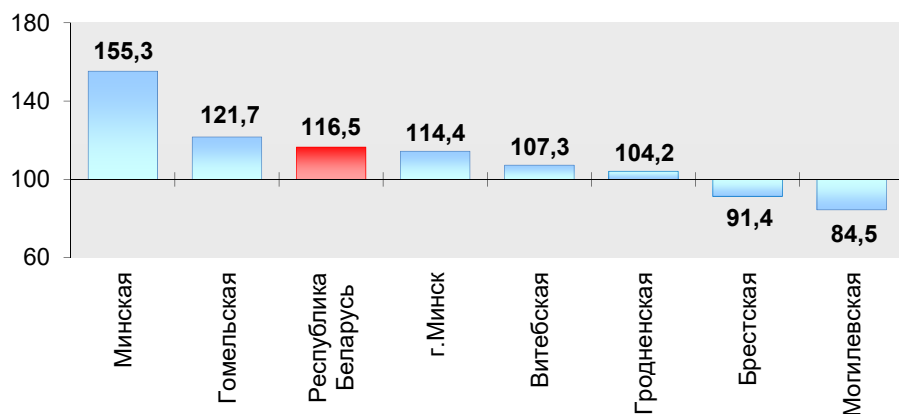
в 2024-2025 гг.

(в процентах к соответствующему периоду
предыдущего года; в текущих ценах)



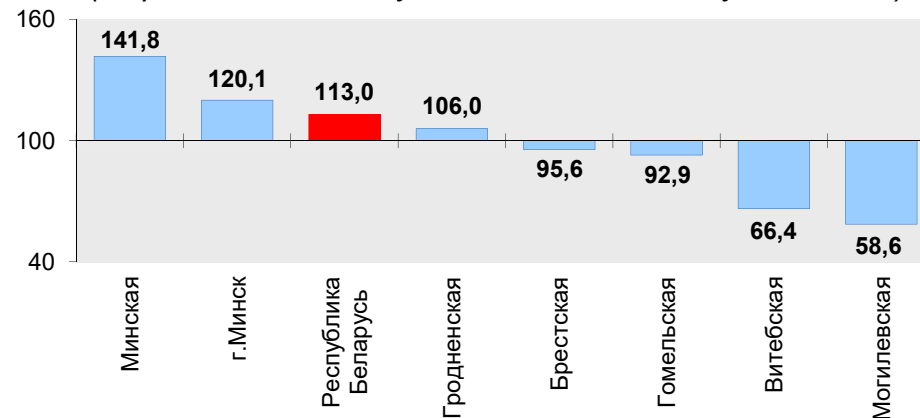
Экспорт услуг¹⁾ в I полугодии 2025 г.

(в процентах к I полугодью 2024 г.; в текущих ценах)



Импорт услуг¹⁾ в I полугодии 2025 г.

(в процентах к I полугодью 2024 г.; в текущих ценах)

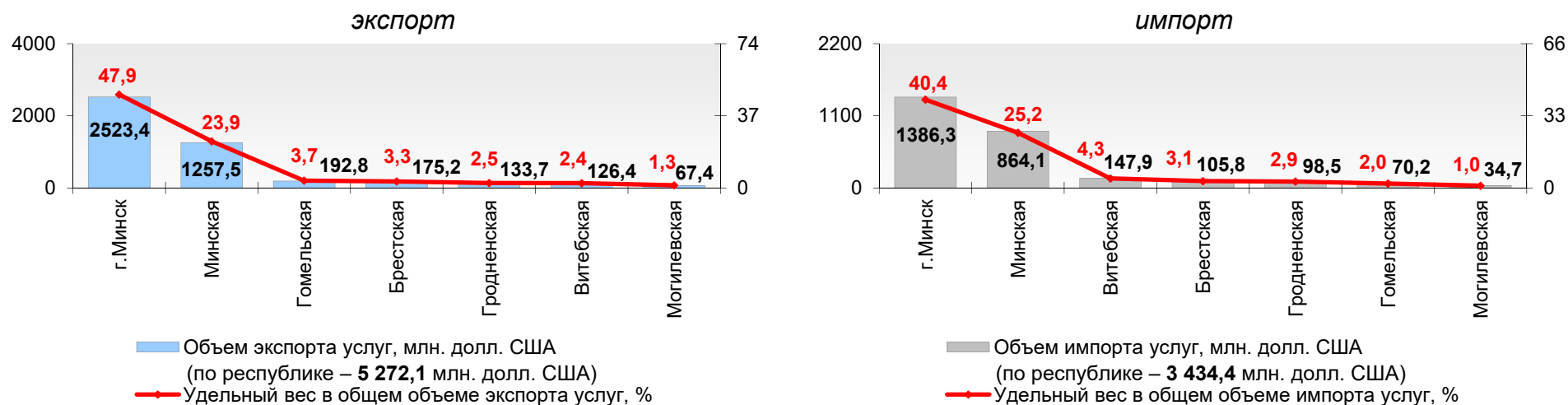


¹⁾ Информация по Республике Беларусь приведена по данным Национального банка (методология платежного баланса), по областям – по методологии статистики внешней торговли услугами.

ВНЕШНЕЭКОНОМИЧЕСКАЯ ДЕЯТЕЛЬНОСТЬ

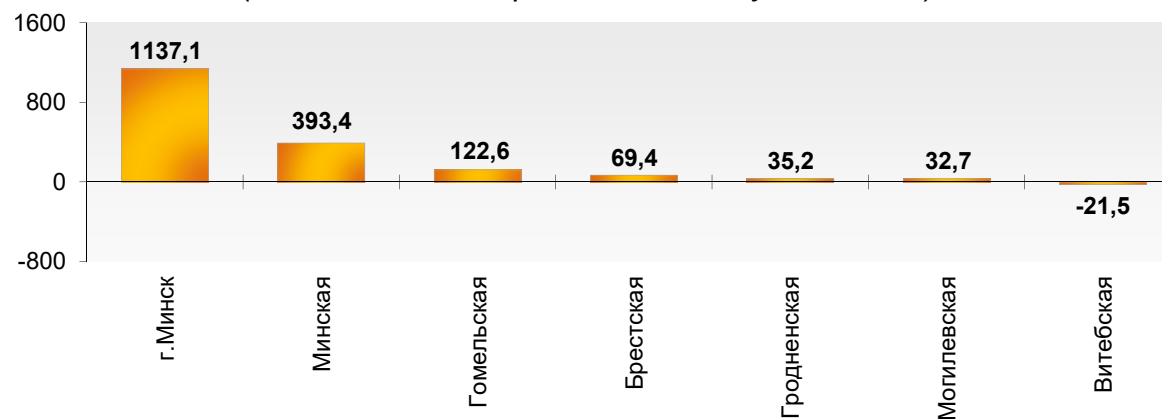
Внешняя торговля услугами

Объемы и удельный вес областей и г.Минска в общем объеме экспорта и импорта услуг в I полугодии 2025 г.¹⁾



Сальдо внешней торговли услугами в I полугодии 2025 г.

(миллионов долларов США; в текущих ценах)

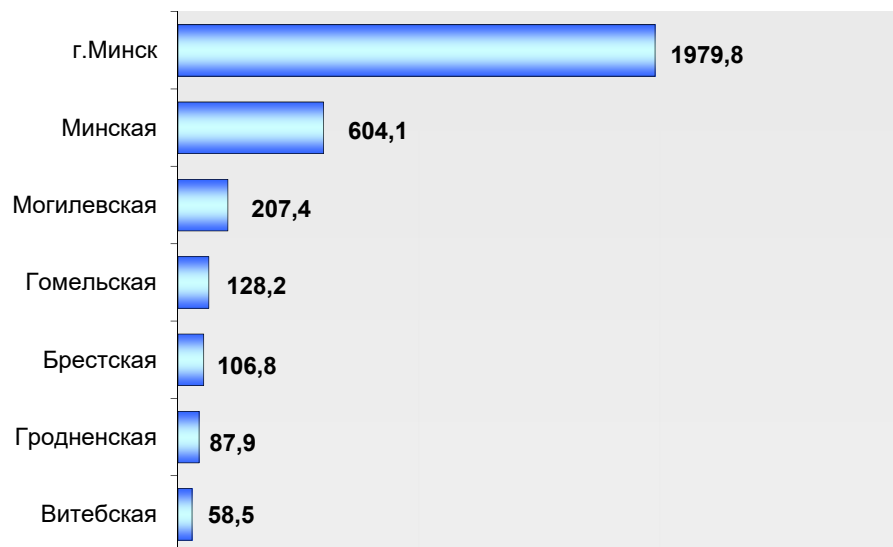


¹⁾ Информация по Республике Беларусь приведена по данным Национального банка (методология платежного баланса), по областям – по методологии статистики внешней торговли услугами.

ИНОСТРАННЫЕ ИНВЕСТИЦИИ

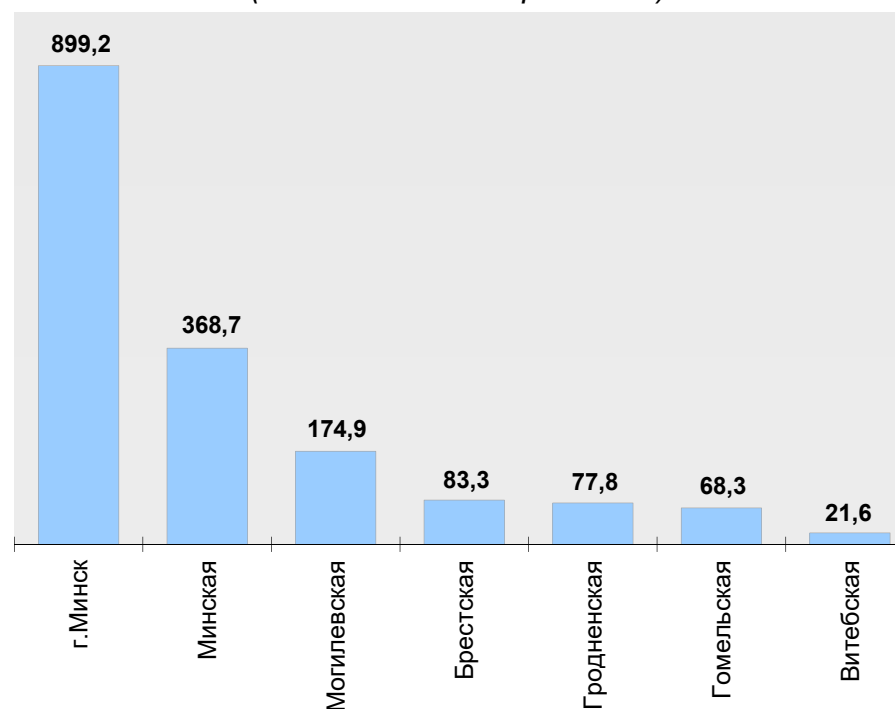
**Валовое поступление
прямых иностранных инвестиций
в I полугодии 2025 г.**

(миллионов долларов США)

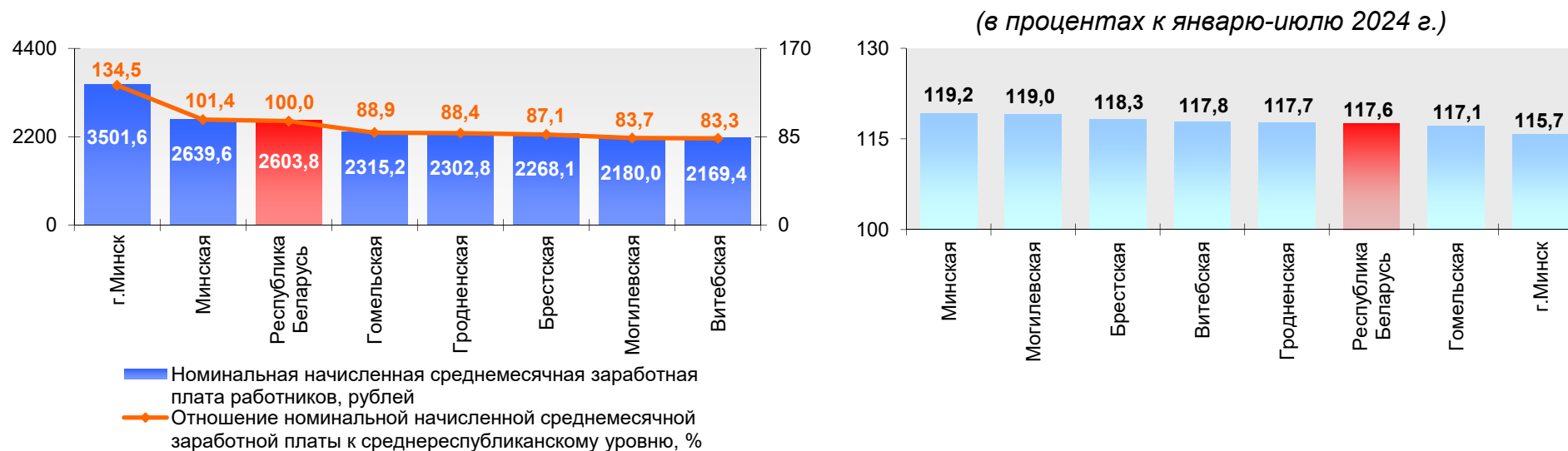



**Прямые иностранные инвестиции на чистой
основе (без учета задолженности прямому
инвестору за товары, работы, услуги)
по областям и г.Минску
в I полугодии 2025 г.**

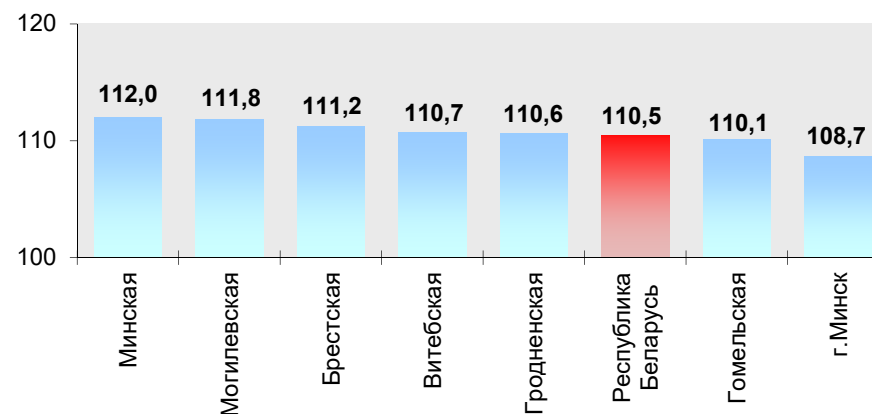
(миллионов долларов США)



СТОИМОСТЬ РАБОЧЕЙ СИЛЫ

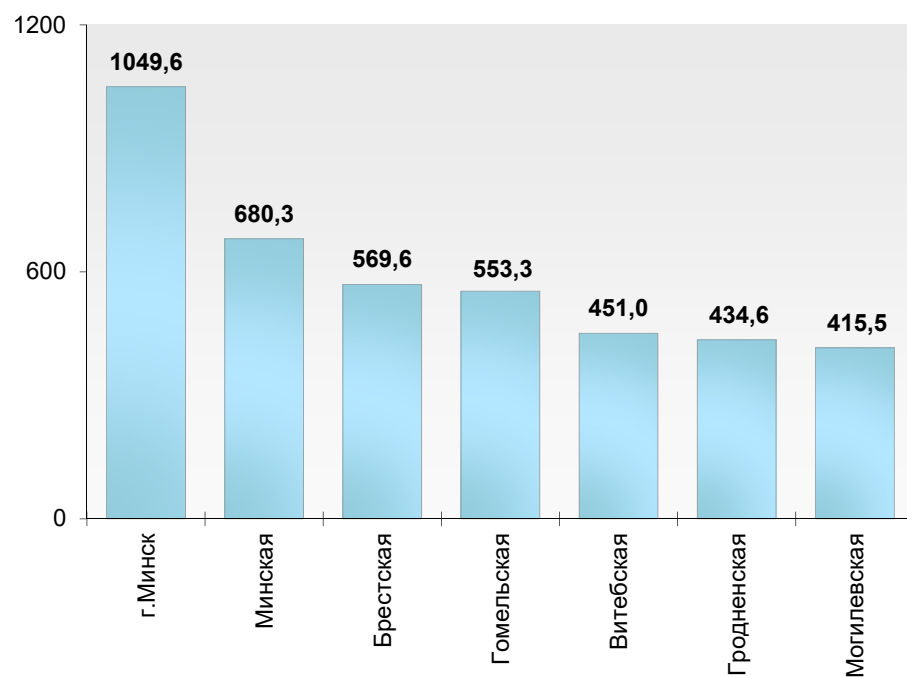
Номинальная начисленная среднемесячная заработная плата
в январе-июле 2025 г.Реальная заработная плата
в 2024-2025 гг.(в процентах к соответствующему периоду
предыдущего года)Реальная заработная плата
в январе-июле 2025 г.

(в процентах к январю-июлю 2024 г.)



ТРУД

**Численность населения, занятого в экономике
в I полугодии 2025 г.**
(тысяч человек)



**Численность безработных, зарегистрированных
в органах по труду, занятости и социальной
защите, и уровень зарегистрированной
безработицы на конец июля 2025 г.**
(по данным Минтруда и соцзащиты)

